







Ermöglicht
Verlegen von
Großformaten
auf Trocken-
estrich-Platten

Großformatige Fliesen und Platten

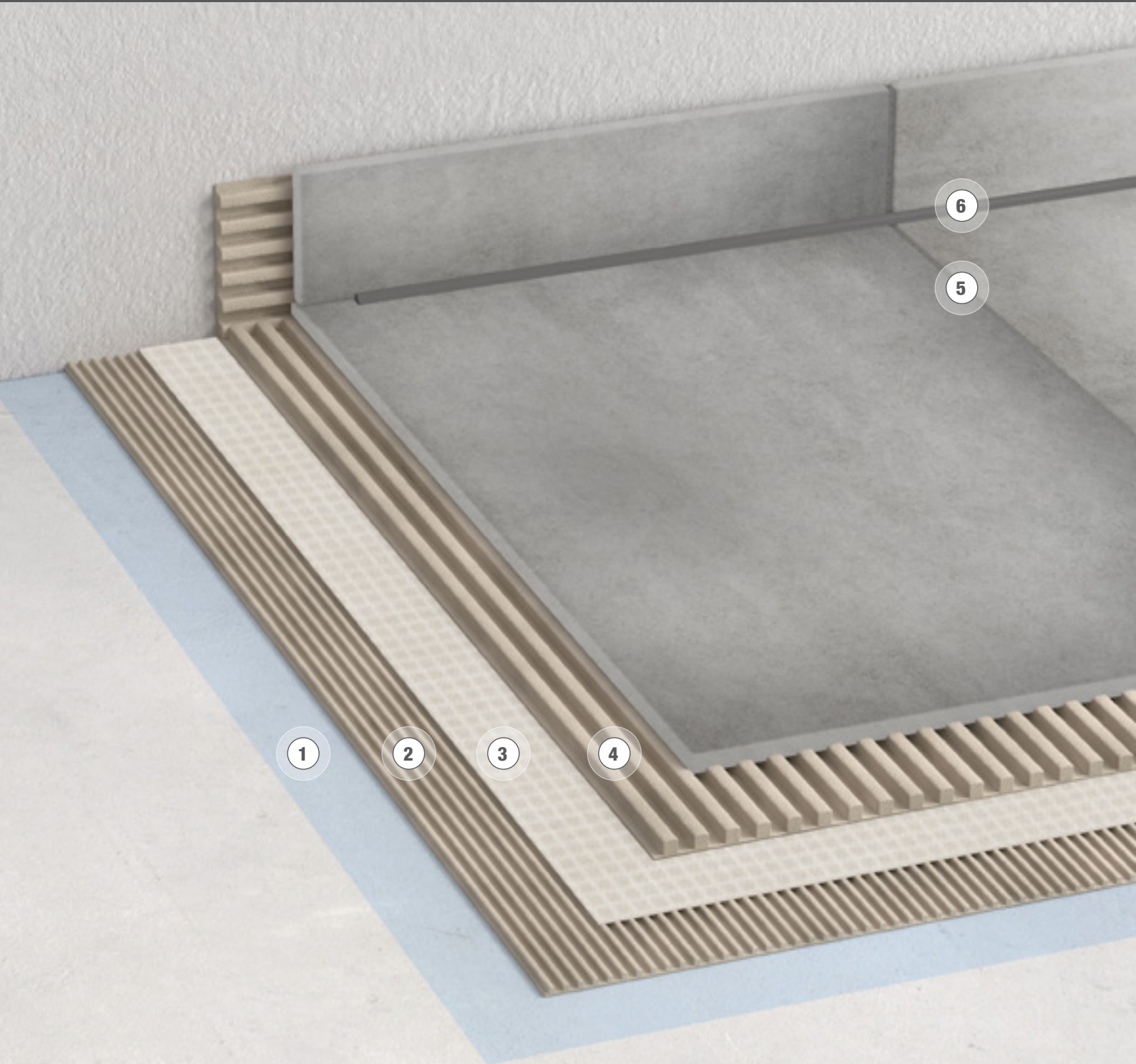
Verlegung durch Entkoppeln



1	Grundieren		prohaft Tiefengrund Konzentrat Art.-Nr. 1244-1245	Universalgrundierung zur Verbesserung der Haftung
2	Entkoppeln		proflex GIGANT Großformat-Fliesenkleber Art.-Nr. 1305	Zur Verlegung der Entkopplung auf Trockenestrich
3			protect 14 dB Hochleistungs-Entkopplungsbahn Art.-Nr. 121500	Zur Entkopplung und Trittschalldämmung bei geringer Aufbauhöhe; für Bodenflächen aus Beton, Holz, Estrich, Trockenestrich und alten Fliesenbelägen im Innenbereich
4	Verlegen		proflex GIGANT Großformat-Fliesenkleber Art.-Nr. 1305	Zur einfachen und hohlraumfreien Verlegung von großen Formaten im Dünn-, Mittel- und Fließbett
5	Verfugen		cerafug flex Flex-Schnell-Fugenmörtel Art.-Nr. 1340-13446	Zum sicheren Verfugen mit hoher Flexibilität, wasserabweisend
6			silidicht Sanitär-Silikon Art.-Nr. 1263-12673	Elastischer Silikondichtstoff für Bewegungs- und Anschlussfugen

Alternativprodukte

Entkoppeln	3	protect 17 dB Hochleistungs-Entkopplungsplatte Art.-Nr. 1214
	Verlegen	4



Aufbauanleitung

Untergrund grundieren, trocknen lassen. Fliesenkleber weichpastös anmischen und mit 4er-Zahnung gleichmäßig aufkämmen. Entkopplungsbahn in das frische

Mörtelbett einlegen und mit einem Glätter vollflächig andrücken. Vor dem Verlegen der Bodenfliesen muss der Klebemörtel abgebunden sein.

TIPP:

blizz-z Nivelliersystem cover – ideal für planes, überzahnfreies Verlegen von Großformaten. Durch separaten Auflageteller kein Verkratzen der Belagsoberfläche!

