

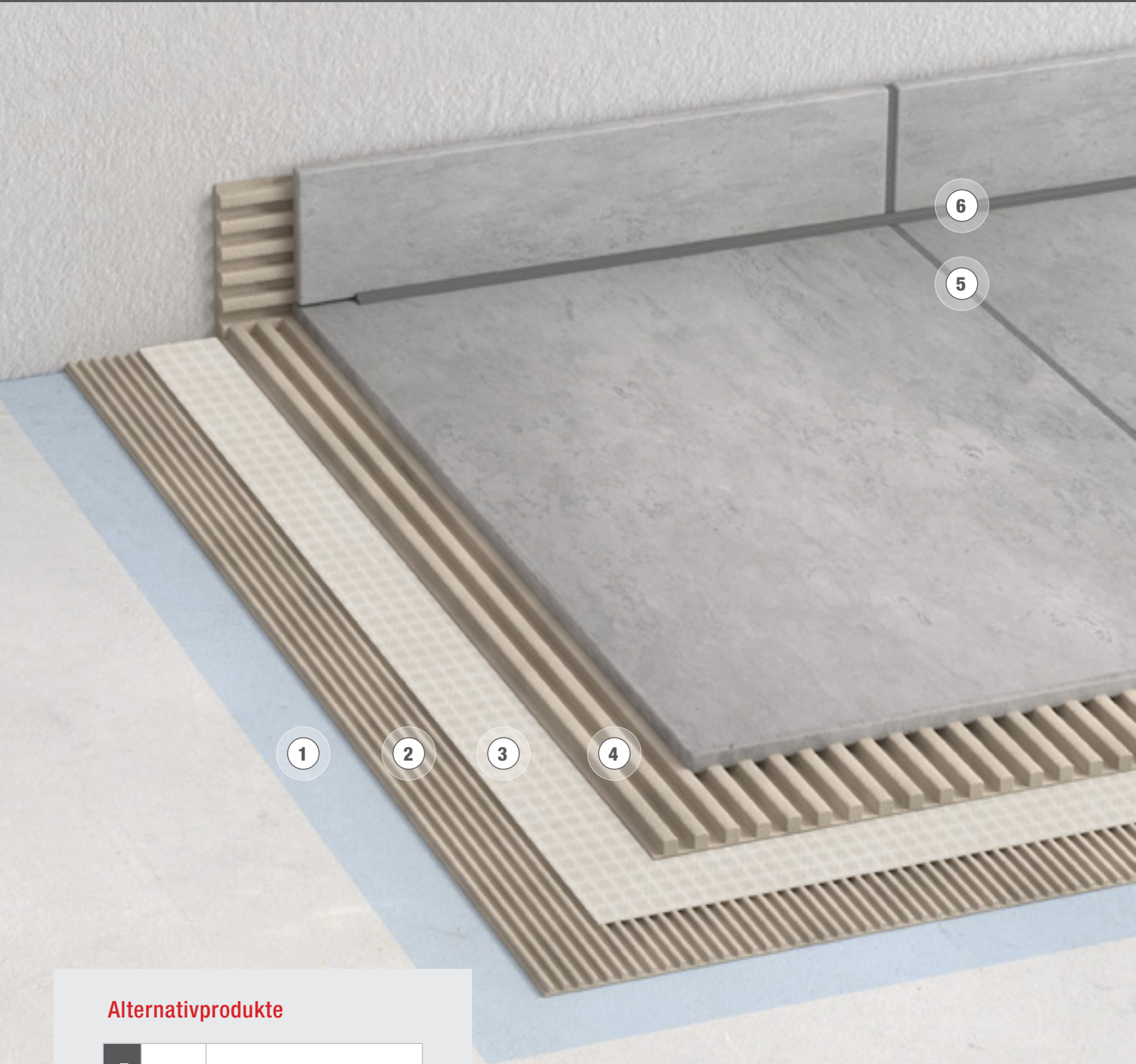


Sofortiges
belegen junger
Estriche

Verlegung auf frischem Zementestrich als Sonderkonstruktion



1	Grundieren		prohaft Tiefengrund Konzentrat Art.-Nr. 1244-1245	Universalgrundierung zur Verbesserung der Haftung
2	Entkoppeln		proflex eco Flex-Fliesenkleber Art.-Nr. 1307	Zum Einbau der Entkopplungsbahn
3			protect 14 dB Entkopplungsbahn Art.-Nr. 121500	Zur Entkopplung des Untergrundes mit erhöhter Restfeuchte
4	Verlegen		proflex eco Flex-Fliesenkleber Art.-Nr. 1307	Universell einsetzbar zur Verlegung im Dünn- und Mittelbett, Wand und Boden, innen und außen - auch für Großformate
5	Verfugen		cerafug multi Multifunktionseller Flex-Schnell-Fein- Fugenmörtel Art.-Nr. 132951-132963	Für Fugenbreiten von 1 - 20 mm, wasser- und schmutzabweisend, mit langanhaltender Farbbrillanz
6			silidicht Sanitär-Silikon Art.-Nr. 1263-12673	Elastischer Silikondichtstoff für Bewegungs- und Anschlussfugen



Alternativprodukte

Entkoppeln	2	proflex eco faser Flex-Fliesenkleber mit Fasern Art.-Nr. 13075
Entkoppeln	3	protect 17 dB Entkopplungsplatte Art.-Nr. 1214
Verlegen	4	proflex eco faser Flex-Fliesenkleber mit Fasern Art.-Nr. 13075

Aufbauanleitung

Den Estrich (sobald begehbar – nach ca. 24 Stunden) grundieren und trocknen lassen. Fliesenkleber weich-pastös anmischen und mit 4er Zahnung gleichmäßig aufkämmen. Entkopplungsbahn in das frische Mörtelbett einlegen und mit einem Glätter vollflächig andrücken. Vor dem Verlegen der Bodenfliesen muss der Klebemörtel abgebunden sein.

Beim beheizten Estrich beginnt die Aufheizphase erst 21 Tage nach Fertigstellung aller Fliesenarbeiten.