









Maximale
Sicherheit durch
hohlraumfreie
Verlegung

Balkone und Terrassen

Sanierung




1	Untergrund vorbereiten (Zementestrich)		prohaft Tiefengrund Konzentrat Art.-Nr. 1244-1245	Universalgrundierung zur Verbesserung der Haftung
2			protect PE-Randdämmstreifen mit Standfuß Art.-Nr. 1221	Zur Vermeidung von Schallbrücken und Zwangsspannungen bei Boden- und Wandanschlussfugen
3	Abdichten		ceraplan fix Ausgleichsmörtel Art.-Nr. 1322	Zum Herstellen von Gefälle- und Ausgleichsschichten im Außenbereich; Gefälle mind. 1,5 %
4			aqua Stop 1K Dichtschlämme Art.-Nr. 1270	Zur Verbundabdichtung unter keramischen Belägen und als Betonoberflächenschutz und Bauwerksabdichtung; 1. Schicht 1 mm, 2. Schicht 1 mm
5	Verlegen		aqua Stop flex Dichtband Art.-Nr. 1200-1204	Zum sicheren Ein- und Abdichten von Anschluss- und Bewegungsfugen frisch in die 1. Schicht der Abdichtung
6			proflex S2 Flex-Fliesenkleber Art.-Nr. 1310	Zur sicheren Verklebung von Fliesen auf Balkonen und Terrassen; hohe Verformbarkeit und hohe Frostwiderstandsfähigkeit
7	Verfugen		cerafug flex Flex-Schnell-Fugenmörtel Art.-Nr. 1340-13446	Zum sicheren Verfugen mit hoher Flexibilität, wasserabweisend
8			silidicht Sanitär-Silikon Art.-Nr. 1263-12673	Elastischer Silikondichtstoff für Bewegungs- und Anschlussfugen

Alternativprodukte

Abdichten	3	aqua Stop 1K Turbo Dichtschlämme Art.-Nr. 127010
	3	protect plus Abdichtungs- und Entkopplungsbahn Art.-Nr. 1212
	3	aqua Stop 2K Turbo Dichtschlämme Art.-Nr. 1276-12762

Verlegen	5	natura weiß flex Trass-Natursteinkleber Art.-Nr. 1304
	6	cerafug multi Multifunktionaler Flex-Schnell-Fein-Fugenmörtel Art.-Nr. 132951-132963
Verfugen	7	silidicht vario Fliesen- und Naturstein-Silikon Art.-Nr. 126102-126116



Aufbauanleitung

Auf dem festen und tragfähigen Untergrund Unebenheiten mit ceraplan fix ausgleichen. Der Untergrund sollte ein Gefälle von mind. 1,5 % haben. Darauf mit Dichtschlämme in mind. 2 Lagen abdichten. Das Dichtband in die 1. Lage der Abdichtung mit einlegen und mit der 2. Lage überarbeiten. Die flexible Dichtschlämme schützt

den Untergrund vor eindringendem Wasser. Zur hohlraumfreien Verlegung von Fliesen und Natursteinplatten empfiehlt sich ein Flex-Fliesenkleber, der im Fließ- und Mittelbett einstellbar ist. Wasserabweisende Flexfugen sorgen für einen optimalen Schutz des Belages.